

Leidt de economische recessie tot meer vraag naar EVC?

Inventarisatie onder EVC-aanbieders

Inleiding

Onder EVC-aanbieders is door het Kenniscentrum EVC een korte enquête uitgezet met als doel te inventariseren wat voor gevolgen EVC-aanbieders waarnemen in de vraag naar EVC als gevolg van de huidige economische recessie.

Deze inventarisatie helpt het Kenniscentrum EVC en de Projectdirectie Leren en Werken (PLW) om sneller te kunnen inspelen op de actuele ontwikkelingen en zo kan de overheid haar beleid beter bepalen.

Deze korte inventarisatie over de gevolgen van de kredietcrisis voor EVC-aanbieders laat zien dat EVC-aanbieders redelijk voorbereid zijn op de groei naar de vraag naar EVC.

Ze hebben de afgelopen jaren ervaring opgedaan in het werken in een groeiende markt met een groeiend aantal EVC-trajecten. Aanbieders zijn het afgelopen jaar allemaal beoordeeld en hebben hun processen verbeterd of zijn daar mee bezig. Daarnaast hebben ze regionale afspraken gemaakt om in de regio als aanbieder van EVC duidelijk aanwezig te zijn; ze zijn in beeld bij de belangrijkste partners.

De belangrijkste uitdaging nu is om voldoende personele capaciteit te kunnen inzetten om aan een groeiende vraag te kunnen voldoen. Publieke instellingen zullen hun bestaande personeel flexibeler moeten kunnen inzetten. Private aanbieders zullen deze mensen tijdig uit de arbeidsmarkt moeten halen.

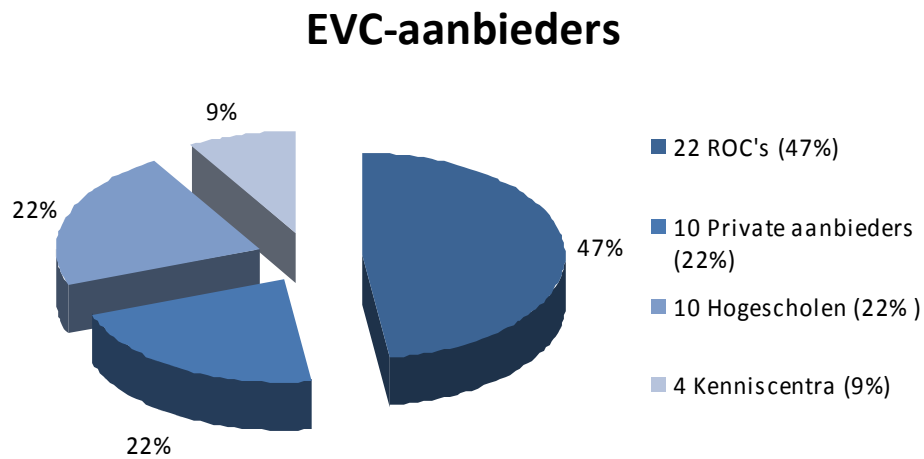
De uitkomst van deze inventarisatie is doorgegeven aan alle convenantpartners. Op dit moment zijn er al initiatieven genomen om aan de te verwachten vraag naar meer personeel voor EVC te kunnen voldoen.

1 Conclusies

- **Aantal EVC-trajecten is vorig jaar met 70% gegroeid.**
Er is een toename aan EVC-trajecten waar te nemen van 2007 naar 2008 (onder de EVC-aanbieders die hebben deelgenomen aan de enquête). In 2008 hebben de roc's de meeste EVC-trajecten uitgevoerd.
- **50% van de EVC-aanbieders heeft in 2008 gezamenlijk bijna 5000 EVC-trajecten gerealiseerd.**
- **EVC-aanbieders verwachten een toenemende vraag als gevolg van de kredietcrisis.**
57% van de EVC-aanbieders die hebben meegewerkt aan de enquête heeft nog geen toename in vraag naar EVC, naar aanleiding van de kredietcrisis, geconstateerd. De overgrote meerderheid (70%) van de aanbieders verwacht echter wel dat deze vraag zal toenemen door verwachte ontslagen, bedrijven die werktijdverkorting aanvragen, meer individuele aanvragen vanuit UWV Werkbedrijf en de grotere aandacht voor scholing vanuit de overheid en bedrijven.
- **Veel EVC-aanbieders hebben een regionaal samenwerkingsverband met o.a. mobiliteitscentra.**
EVC-aanbieders hebben voornamelijk samenwerkingsafspraken gemaakt op regionaal niveau met mobiliteitscentra, leerwerkloketten en UWV Werkbedrijf. Deze afspraken kunnen ervoor zorgen dat de weg naar EVC-aanbieders bij een toename van de vraag naar EVC snel gevonden wordt.
- **EVC-aanbieders moeten nog personele capaciteit opbouwen als de vraag naar EVC stijgt.**
Op zeer korte termijn is het moeilijk om aan een grotere vraag naar EVC te kunnen voldoen. Belangrijkste redenen hiervoor is personele capaciteit (assessoren en begeleiders). Roc's en hbo- instellingen hebben voldoende personeel maar kunnen dat vaak onvoldoende vrijmaken voor EVC. Kenniscentra en private aanbieders zullen meer mensen uit de arbeidsmarkt moeten halen.

2 Inventarisatie

De enquête heeft vier weken uitgestaan op de website van het Kenniscentrum EVC. In totaal zijn er 105 (voorlopig) erkende EVC-aanbieders. Aan de enquête hebben 56 mensen deelgenomen van 46 verschillende EVC-aanbieders. Dit is 44% van alle EVC-aanbieders. De verdeling van verschillende aanbieders is te zien in onderstaand figuur. De meeste deelnemers aan de enquête zijn roc's gevolgd door private aanbieders, hogescholen en kenniscentra.



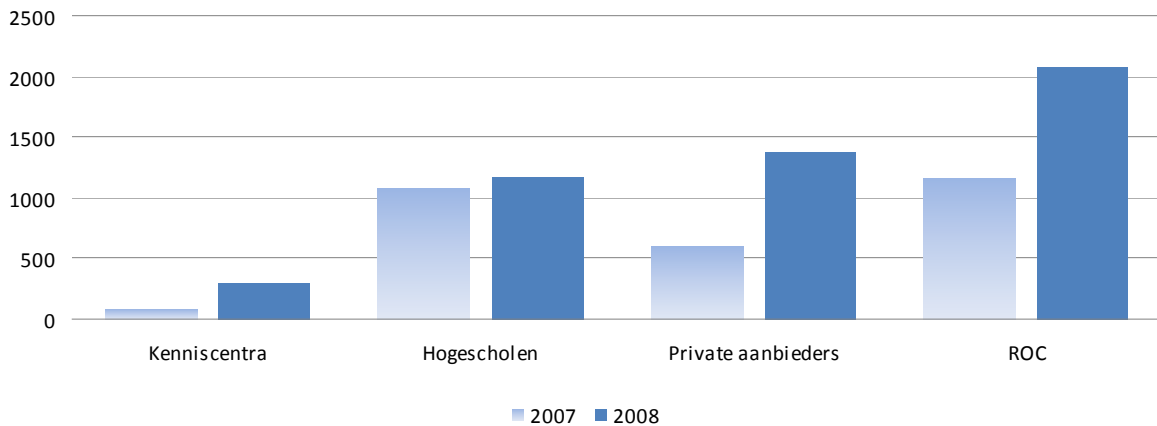
3 Resultaten

3.1 Aantal EVC-procedures in 2007 en 2008

Hoeveel EVC-trajecten zijn er in 2007 en 2008 bij uw instelling afgerond?

Deelnemers aan de enquête hebben aangegeven hoeveel EVC-trajecten zij hebben afgerond. In 2007 en 2008 zijn er respectievelijk 2920 en 4935 EVC-trajecten uitgevoerd. Een toename van 70% is waar te nemen op basis van gegevens van de EVC-aanbieders. Deze toename wordt vooral door private aanbieders en roc's veroorzaakt (zie onderstaand figuur). In 2008 hebben roc's de meeste EVC-trajecten uitgevoerd. Dit is ook de grootste groep deelnemers aan deze enquête. In de tabel hieronder wordt per categorie aangegeven welke EVC-aanbieder de meeste EVC-trajecten heeft afgerond.

Aantal EVC-procedures 2007 en 2008



Aantal EVC-procedures 2007 - 2008



3.2 Toename in vraag naar EVC

Constaateert u als gevolg van de economische recessie een toenemende vraag naar EVC?

De meerderheid van de EVC-aanbieders (57%) heeft tot nu toe nog geen toename van de vraag naar EVC vastgesteld. De aanbieders die wel een toenemende vraag vaststellen nemen een lichte stijging van EVC-aanvragen waar. Een aantal oorzaken die door EVC-aanbieders vaak genoemd worden:

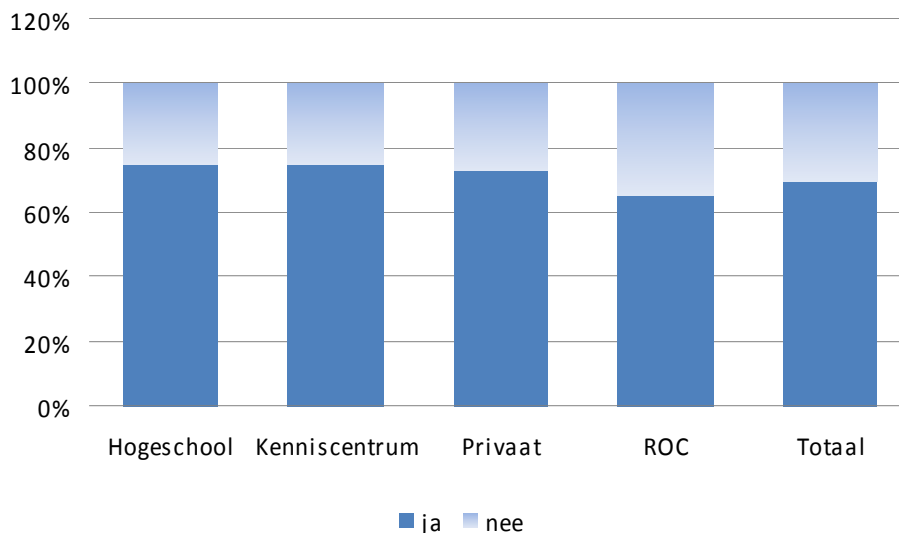
- bedrijven die werktijdverkorting hebben aangevraagd (5X genoemd);
- naar aanleiding van reorganisaties (bedrijven) en dreiging werkloosheid (personeel) (6X genoemd);
- individuele aanvragen via UWV Werkbedrijf (3X genoemd).

Verwacht u als gevolg van de huidige kredietcrisis een toenemende vraag naar EVC?

Een meerderheid (70%) van de aanbieders verwacht dat de vraag zal toenemen als gevolg van de economische crisis. Redenen die worden genoemd:

- bedrijven die werktijdverkorting hebben aangevraagd (5X genoemd);
- EVC onderdeel van sociaal plan naar aanleiding van reorganisaties (5X genoemd);
- individuele aanvragen via UWV Werkbedrijf (3X genoemd);
- toenemend belang van scholing bij overheid en bedrijven (4X genoemd).

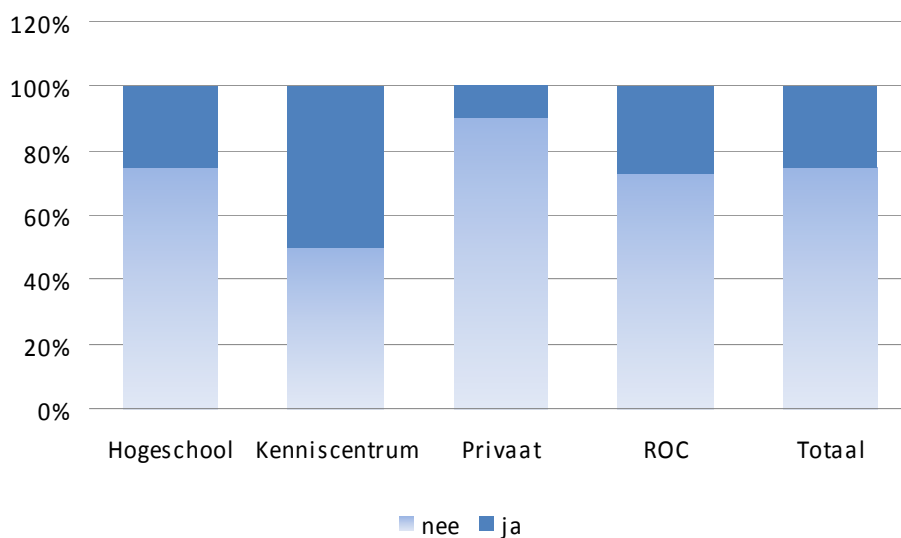
Verwacht u een toenemende vraag naar EVC?



Bent u in staat om als EVC-aanbieder op korte termijn aan een grotere vraag naar EVC te voldoen? Welke factoren spelen daarbij een rol?

Het grootste deel van de EVC-aanbieders (75%) geeft aan moeite te hebben om op korte termijn te kunnen voldoen aan een toenemende vraag naar EVC (zie figuur op volgende pagina). De belangrijkste factoren die genoemd worden zijn capaciteitstekorten in de personele bezetting (docenten en begeleiders) en een tekort aan erkende en gekwalificeerde assessoren en begeleiders.

Bent u in staat om op korte termijn aan een grotere vraag naar EVC te voldoen?



3.3 Samenwerkingsafspraken

Heeft u in het kader van EVC samenwerkingsafspraken gemaakt op regionaal niveau, landelijk niveau, anders of geen afspraken gemaakt?

Aanbieders die nieuwe samenwerkingsafspraken hebben gemaakt, hebben dit vooral op regionaal niveau uitgevoerd (zie onderstaande tabel). Deze regionale samenwerkingsafspraken zijn gemaakt met mobiliteitscentra, leerwerkloketten en het UWV Werkbedrijf.

Samenwerkingsafspraken				
	ja	%	nee	%
Regionale afspraken	25	45%	31	55%
Landelijke afspraken	11	20%	45	80%
Anders	12	21%	44	79%
Geen	24	43%	32	57%

Bijlage 1

Deelnemers aan de enquête, gesorteerd op soort organisatie en daarbinnen op omvang.

Soort organisatie	EVC-aanbieder	Aantal 2007	Aantal 2008
Hogescholen	Hogeschool van Amsterdam, Hogeschool Windesheim, Fontys Hogescholen, Hogeschool Zuyd Avans, De Haagse Hogeschool, Hogeschool Edith Stein, Interstudie NDO (HAN), CAH Dronten, Driestar educatief		
Totaal Hogescholen		1084	1175
Kenniscentra	Innovam, Aequor, SH&M, Savantis		
Totaal Kenniscentra		80	301
Private aanbieders	QRM, NCOI Opleidingsgroep, CKO, Schoevers, SVOZ BV, Examenbureau Benelux, LSBL Services, OVD Afstandsonderwijs, SSWM, Modint		
Totaal private aanbieders		595	1380
Roc's	Alfa-college, P3transfer, Da Vinci College, ROC Ter AA, ROC A12, Noorderpoort, ROC van Twente, ROC Koning Willem I College, Rijn IJssel, AOC Friesland, ROC de Leijgraaf, ROC Zeeland, Drenthe college, ROC Friese Poort Bedrijfsopleidingen, AOC Oost, Wellantcollege, ROC Flevoland, ROC Tilburg, ROC Kop van Noord, holland, ROC ASA Amersfoort, Clusius Bedrijfsopleidingen, Arcus EVC centrum		
Totaal roc's		1161	2079
Totaal EVC-procedures		2920	4935